

## UŽIVATELSKÁ PŘÍRUČKA CZ

# Rychlovarná konvice 0,8l cestovní nerezová

**Distributor:**

C.P.A. CZECH s.r.o.  
U Panasonicu 376  
Pardubice – Staré Čívce  
53006

Navrženo v Polsku  
Vyrobeno v Číně

**Výrobce:**

mPTech Sp. z.o.o.  
Nowogrodzka 31  
Varšava 00-511  
Polsko

**Telefon:** +420 734 127 742

**Email:** cpa@cpa.cz

**Website:** huslog.eu

## OBSAH

<b>1. Bezpečnost používání.....</b>	<b>1</b>
<b>2. Specifikace .....</b>	<b>3</b>
2.1 Technické údaje .....	3
2.2 Obsah .....	3
<b>3. Struktura zařízení.....</b>	<b>4</b>
<b>4. Použití zařízení.....</b>	<b>4</b>
<b>5. Čištění zařízení.....</b>	<b>7</b>
<b>6. Vysvětlení symbolů.....</b>	<b>7</b>
<b>7. Použití návodu k použití.....</b>	<b>8</b>
<b>8. Záruka a servis.....</b>	<b>8</b>
<b>9. EU prohlášení o shodě.....</b>	<b>9</b>

## 1. Bezpečnost používání

Před použitím zařízení si pozorně přečtěte zde uvedené pokyny. Nedodržení těchto pokynů může být nebezpečné nebo nezákonné.

### —ZAMÝŠLENÉ POUŽITÍ—

Zařízení je určeno k vaření vody. Konvice není určena k vaření jiných tekutin než vody.

Zařízení je určeno pouze pro vnitřní použití v domě nebo bytě. Také pro použití v kuchyňských prostorách pro personál v obchodech, kancelářích nebo na jiných pracovištích, na farmách a zákaznicky v hotelech, motelech atd. Nesmí být použity pro komerční účely. Jakékoli jiné použití je považováno za nevhodné a nebezpečné. Výrobce nenese odpovědnost za zranění způsobená nesprávným používáním zařízení.

Tato příručka obsahuje důležité informace o používání produktu - přečtěte si ji prosím pozorně a uschovejte ji pro budoucí použití.

### **—DŮLEŽITÉ BEZPEČNOSTNÍ POKYNY—**

Zařízení mohou obsluhovat a čistit děti starší 8 let a osoby s omezenými duševními nebo fyzickými dispozicemi pouze tehdy, když jsou pod dohledem pečovatelů nebo po předání návodu k použití zařízení bezpečným způsobem s pochopením nebezpečí, které představuje používání zařízení. Zařízení není hračka pro děti. Spotřebič, jeho příslušenství a obal skladujte mimo dosah dětí. Dráty a fóliové obaly se mohou omotat kolem krku dítěte nebo být spolknuty a mohou způsobit udušení nebo udušení.

Před čištěním nebo údržbou spotřebič odpojte od elektrické sítě. Pokud je napájecí kabel poškozen, musí být vyměněn servisním střediskem výrobce, zástupcem servisního střediska nebo kvalifikovanou osobou.

### **—NERISKUJTE—**

Zařízení je určeno pro vnitřní použití. Nevhodné pro venkovní použití (terasy, balkony atd.). Nepoužívejte zařízení v oblastech, kde je zakázáno používat elektrická zařízení a kde může způsobit rušení nebo jiná nebezpečí. Nezapínejte ani nepoužívejte spotřebič v blízkosti hořlavých materiálů. Na zařízení nepokládejte žádné hořlavé předměty - mohlo by dojít k poškození zařízení nebo dokonce k požáru. Zapnuté zařízení nezvedejte ani nepřemísťujte. Spotřebič nesmí být používán ve spojení s časově ovládanými spínači nebo dálkovými ovladači.

### **—OKOLÍ—**

Zařízení by mělo být umístěno na rovných površích - kamenné desky, stoly atd. Zařízení by mělo být přemístěno od stěn, svislých

povrchů nábytku a jakýchkoli materiálů, které nejsou odolné vůči vysokým teplotám – prvky pouzdra se poměrně silně zahřívají a z výtoku uniká horká pára.

Zajistěte, aby děti do 8 let a domácí zvířata nezůstaly bez dozoru v blízkosti ovládacího zařízení, protože během provozu se vnitřní a vnější povrch zařízení silně zahřívá – hrozí popálení a napájecí kabel může způsobit zakopnutí, převrácení nebo jiná zranění.

### –VODA A JINÉ KAPALINY–

Nevystavujte zařízení a jeho základnu vodě a jiným kapalinám – zejména se vyvarujte zaplavení konektoru v základně a zařízení. To může nepříznivě ovlivnit provoz a životnost elektronických a elektrických součástí. Vyhněte se práci v prostředí s vysokou vlhkostí – zapařené kuchyně, koupelny, ale i kapky vody z jiných zdrojů mohou způsobit výskyt vlhkosti v krytu zařízení, což může vést k poškození zařízení a v extrémních případech k úrazu elektrickým proudem.

## 2. Specifikace

### 2.1 Technické údaje

Cestovní konvice bílá 0,8 l	
Model	HUS1068
Napájení	220-240V~ 50-60Hz
Výkon	650W
Kapacita	0,8l

### 2.2 Obsah

- Cestovní konvice bílá 0,8 l
- Základna konvice
- Uživatelský manuál



*Pokud některá z výše uvedených položek chybí nebo je poškozená, kontaktujte svého prodejce.*



*Doporučujeme si obal uschovat pro případ jakékoli reklamace.*

Elektronickou verzi uživatelské příručky je možné stáhnout z

následující internetové adresy:

<https://huslog.eu/>

Nebo naskenováním QR kódu:



### 3. Struktura zařízení















### 4. Použití zařízení



**VAROVÁNÍ!** Zbytkové teplo zůstává na povrchu topného tělesa zařízení i po použití.



Pokud je konvice naplněna nad maximální hladinu (0,8 l), může dojít k nekontrolovanému úniku vroucí vody ze spotřebiče.

-  Konvici lze používat pouze se základnou, která je součástí sady.
-  Ujistěte se, že je kabel veden tak, aby nemohl být poškozen, přefříznut, sražen nebo vytáhnut, což by mohlo způsobit poškození zařízení nebo zranění uživatele nebo kolemjdoucích. Umístěte spotřebič na rovný, vodorovný a stabilní povrch.
-  Zařízení lze připojit pouze do síťové zásuvky vybavené ochranným kolíkem.
-  Pokud si všimnete, že je poškozený kryt, základna, kabel nebo zástrčka, nezapínejte zařízení.
-  V konvici lze vařit pouze vodu z kohoutku, filtrovanou nebo pramenitou vodu. Nepoužívejte strukturované, minerální, léčivé, špinavé vody ani žádné jiné tekutiny.
-  Když se voda vaří, mezi otvorem v krytu a boky víka se uvolňuje horká vodní pára.
-  Dávejte pozor, aby se voda nedostala dovnitř krytu zařízení! Jedná se o elektrický spotřebič a voda může způsobit zkrat, který může poškodit spotřebič nebo způsobit úraz elektrickým proudem.
-  Po sejmutí konvice ze základny přestane vykonávat všechny činnosti.
-  Konvici zvedejte pouze pomocí rukojeti.
-  Nenechávejte v konvici vodu po dlouhou dobu – mohlo by dojít k usazování vodního kamene. Nepoužitá voda se nejlépe rozlijte.
-  Nalijte do konvice takové množství vody, které nebude vyšší než MAX (asi 0,8 l). Nalití příliš velkého množství vody může způsobit poškození zařízení.
-  Abyste ušetřili elektřinu, ohřívajte pouze takové množství vody, které potřebujete.



Proces varu lze kdykoli přerušit stisknutím a podržením spínacího tlačítka a v extrémních případech zvednutím konvice ze základny nebo vytažením zástrčky ze síťové zásuvky.

## PRVNÍ SPUŠTĚNÍ

Vyjměte základnu z obalu a odviňte napájecí kabel. Protáhněte kabel otvorem v základně – to zajistí stabilitu konvice. Umístěte základnu na místo, kde nehrozí nebezpečí převržení konvice nebo přístup k dětem nebo domácím zvířatům.

Zajistěte, aby v bezprostřední blízkosti konvice nebyl nábytek a jiné materiály, které nejsou odolné vůči páře a vysokým teplotám (horká pára).

Pokud jsou všechny součásti neporušené a nemají žádné viditelné poškození, zapojte napájecí zástrčku do elektrické zásuvky. Spotřebič je připraven k provozu.

Před prvním vařením vody odstraňte veškeré nečistoty a konzervační látky, které pokrývají vnitřek konvice. To je důležité pro vaše zdraví a pro zachování neutrální chuti převařené vody.

Chcete-li před prvním použitím vyčistit vnitřek konvice, naplňte vodu na maximální úroveň označenou MAX a přiveďte k varu. Vylijte vodu. Opláchněte interiér čistou vodou.

Po vychladnutí umyjte vnitřek prostředkem na mytí nádobí a důkladně opláchněte. Znovu naplňte konvici, přiveďte ji k varu a poté vodu vylijte.

Konvice je nyní připravena k použití.

## POUŽÍVÁNÍ KONVICE

Sejměte víko a naplňte jej vodou, například filtrovanou vodou nebo pramenitou vodou z láhve. Ujistěte se, že hladina vody nepřekračuje maximální hladinu vyznačenou uvnitř konvice. Zavřete víko a ujistěte se, že je bezpečně uzavřeno. Umístěte konvici na základnu tak, aby zásuvka zapadla do konektoru na základně a konvice byla stabilní.

Zapněte konvici nastavením tlačítka napájení do polohy I nebo II, která označuje provozní režimy:

- I normální var; Konvice se automaticky vypne, jakmile se voda začne vařit
- II nepřetržitý var; konvice bude pokračovat ve vaření, dokud

ji ručně nevypnete otočením tlačítka napájení do polohy O;  
Tato funkce umožňuje vařit v konvici například instantní  
nudle.



**Režim II není určen k vaření jiných kapalin než vody. Vaření např. polévek pomocí tohoto režimu může poškodit zařízení a zneplatnit záruku.**

## 5. Čištění zařízení



**VAROVÁNÍ! Zařízení nelze ponořit do vody ani umýt pod tekoucí vodou!**



**Čištění lze provádět pouze v případě, že je zařízení vypnuté, vychlazené a není připojen zdroj napájení.**



**K čištění nepoužívejte žádné chemikálie, alkalické, abrazivní nebo dezinfekční prostředky, protože mohou mít škodlivý vliv na součásti zařízení.**

Jakmile vypuštěné zařízení vychladne, můžete vnější povrch vyčistit papírovou utěrkou nebo měkkým hadříkem. Lehce navlhčený papírový ručník nebo měkký hadřík lze použít na nečistoty, které se obtížněji odstraňují.

Pro mytí vnitřku zařízení je nejlepší použít jemné, nekoncentrované prostředky na mytí nádobí, hadříky a žínky s jemnými štětinami nebo houbičkami, poté je důkladně opláchněte čistou vodou.

V případě, že se ve vnitřní části zařízení usazují kamínky, použijte k odstranění vodního kamene prostředek - vhodný pro styk s potravinami. Lze jej zakoupit ve většině velkých obchodů s potravinami nebo v obchodech nabízejících domácí spotřebiče. Ty se vyskytují ve formě prášku nebo kapaliny. Postupujte podle návodu k použití, který je s nimi přiložen.

## 6. Vysvětlení symbolů



Obal zařízení lze recyklovat v souladu s místními předpisy.



Symbol označující vlnitou lepenku (obalovou rohož).



Pouze pro vnitřní použití.



Značka označuje, že výrobek je určen ke styku s potravinami.



Symbol označuje, že balení obsahuje uživatelskou příručku, kterou je nutné si před použitím přečíst.



V souladu se směrnicí WEEE 2012/19/EU je výrobek označen symbolem přeškrtnutého kontejneru na odpady. Výrobek nesmí být likvidován s komunálním odpadem, ale musí být odevzdán na určené sběrné a recyklační místo pro odpadní elektrická a elektronická zařízení, které tento nebezpečný odpad likviduje. Akumulace tohoto druhu odpadů na určených místech a správný proces jejich využití přispívá k ochraně přírodních zdrojů. Správná recyklace odpadních elektrických a elektronických zařízení má blahodárný vliv na lidské zdraví a životní prostředí. Pro informace o místech likvidace odpadních elektrických a elektronických zařízení kontaktujte obecní úřad nebo prodejce zařízení.

## **7. Použití návodu k použití**

Bez předchozího písemného souhlasu výrobce nesmí být žádná část této příručky reprodukována, distribuována, překládána nebo přenášena v jakékoli formě nebo jakýmikoli elektronickými nebo mechanickými prostředky, včetně fotokopírování, nahrávání nebo ukládání do jakýchkoli systémů pro ukládání a sdílení informací. Všechny názvy značek a produktů jsou ochrannými známkami nebo registrovanými ochrannými známkami příslušných společností. Grafický vzhled nebo barva produktu se může lišit od skutečného produktu.

## **8. Záruka a servis.**

Na výrobek se vztahuje záruka 2 roky, která začíná datem prodeje výrobku. V případě závady by měl být výrobek vrácen do obchodu, kde byl zakoupen, přičemž je třeba pamatovat na to, že je třeba předložit doklad o koupi. Výrobek by měl být kompletní a nejlépe umístěn v původním obalu.

## 9. EU prohlášení o shodě



Společnost mPTech sp. z o.o. tímto prohlašuje, že tento výrobek je v souladu se základními požadavky a dalšími ustanoveními směrnic Evropské unie.

# POUŽÍVATEĽSKÁ PRÍRUČKA SK

## Rýchlovarná kanvica 0,8l

### cestovná nerezová

**Distribútor:**

C.P.A. CZECH s.r.o.  
U Panasonicu 376  
Pardubice – Staré Čívce  
53006

Navrhnuté v Poľsku  
Vyrobené v Číne

**Výrobca:**

mPTech Sp. z.o.o.  
Nowogrodzka 31  
Varšava 00-511  
Poľsko

**Telefón:** +420 734 127 742**Email:** cpa@cpa.cz**Website:** huslog.eu**OBSAH**

<b>1. Bezpečnosť používania</b> .....	<b>10</b>
<b>2. Špecifikácia</b> .....	<b>12</b>
2.1 Technické údaje .....	12
2.2 Obsah .....	12
<b>3. Popis</b> .....	<b>13</b>
<b>4. Použitie zariadenia</b> .....	<b>14</b>
<b>5. Čistenie zariadenia</b> .....	<b>16</b>
<b>6. Vysvetlenie symbolov</b> .....	<b>17</b>
<b>7. Použitie návodu na použitie</b> .....	<b>17</b>
<b>8. Záruka a servis</b> .....	<b>18</b>
<b>9. EÚ vyhlásenie o zhode</b> .....	<b>18</b>

**1. Bezpečnosť používania**

Pred použitím zariadenia si pozorne prečítajte tu uvedené pokyny. Nedodržanie týchto pokynov môže byť nebezpečné alebo nezákonné.

—ZAMÝŠLENÉ POUŽITÍ—

Zariadenie je určené na varenie vody. Kanvica nie je určená na varenie iných tekutín než vody.

Zariadenie je určené iba na vnútorné použitie v dome alebo byte. Taktiež na použitie v kuchynských priestoroch pre personál v obchodoch, kanceláriách alebo na iných pracoviskách, na farmách a zákazníkmi v hoteloch, moteloch atď. Nesmú byť použité na komerčné účely. Akékoľvek iné použitie je považované za nevhodné a nebezpečné. Výrobca nenesie zodpovednosť za zranenia spôsobené nesprávnym používaním zariadenia.

Táto príručka obsahuje dôležité informácie o používaní produktu - prečítajte si ju prosím pozorne a uschovajte ju pre budúce použitie.

### **—DŮLEŽITÉ BEZPEČNOSTNÍ POKYNY—**

Zariadenie môžu obsluhovať a čistiť deti staršie ako 8 rokov a osoby s obmedzenými duševnými alebo fyzickými dispozíciami iba vtedy, keď sú pod dohľadom opatrovateľov alebo po odovzdaní návodu na použitie zariadenia bezpečným spôsobom s pochopením nebezpečenstva, ktoré predstavuje používanie zariadenia. Zariadenie nie je hračka pre deti. Spotrebič, jeho príslušenstvo a obal skladujte mimo dosah detí. Drôty a fóliové obaly sa môžu omotať okolo krku dieťaťa alebo byť prehlnuté a môžu spôsobiť udusenie alebo udusenie.

Pred čistením alebo údržbou spotrebič odpojte od elektrickej siete. Ak je napájací kábel poškodený, musí byť vymenený servisným strediskom výrobcu, zástupcom servisného strediska alebo kvalifikovanou osobou.

### **—NERISKUJTE—**

Zariadenie je určené na vnútorné použitie. Nevhodné na vonkajšie použitie (terasy, balkóny atď.). Nepoužívajte zariadenie v oblastiach, kde je zakázané používať elektrické zariadenia a kde môže spôsobiť rušenie alebo iné nebezpečenstvá. Nezapínajte ani nepoužívajte spotrebič v blízkosti horľavých materiálov. Na zariadenie nepokládajte žiadne horľavé predmety - mohlo by dôjsť k poškodeniu zariadenia alebo dokonca k požiaru. Zapnuté zariadenie nezdvíhajte ani nepresúvajte. Spotrebič nesmie byť používaný v spojení s časovo ovládanými spínačmi alebo diaľkovými

ovládačmi.

**–OKOLÍ–**

Zariadenie by malo byť umiestnené na rovných povrchoch – kamenných doskách, stoloch atď. Zariadenie by malo byť umiestnené ďalej od stien, vertikálnych povrchov nábytku a akýchkoľvek materiálov, ktoré nie sú odolné voči vysokým teplotám – prvky krytu sa výrazne zahrievajú a z výtoku uniká horúca para.

Dbajte na to, aby deti do 8 rokov a domáce zvieratá neboli bez dozoru v blízkosti ovládacieho zariadenia, pretože vnútorné a vonkajšie povrchy zariadenia sa počas prevádzky veľmi zahrievajú – existuje riziko popálenia a napájací kábel môže spôsobiť zakopnutie, pád alebo iné zranenia.

**–VODA A JINÉ KAPALINY–**

Nevystavujte zariadenie a jeho základňu vode a iným tekutinám – najmä zabráňte zaplaveniu konektora v základni a zariadení. Mohlo by to nepriaznivo ovplyvniť prevádzku a životnosť elektronických a elektrických komponentov. Vyhnite sa práci v prostredí s vysokou vlhkosťou – v parných kuchyniach, kúpeľniach, ale aj kvapky vody z iných zdrojov môžu spôsobiť vznik vlhkosti v kryte zariadenia, čo môže viesť k poškodeniu zariadenia a v extrémnych prípadoch k úrazu elektrickým prúdom.

**2. Špecifikácia****2.1 Technické údaje**

<b>Cestovná kanvica biela 0,8 l</b>	
<b>Model</b>	HUS1068
<b>Napájanie</b>	220-240V~ 50-60Hz
<b>Výkon</b>	650W
<b>Kapacita</b>	0,8l

**2.2 Obsah**

- Cestovná kanvica biela 0,8 l
- Základňa kanvice
- Používateľský manuál



*Ak niektorá z vyššie uvedených položiek chýba alebo je poškodená, kontaktujte svojho predajcu.*



*Odporúčame si obal uschovať pre prípad akejkoľvek reklamácie.*

Elektronickou verzi užívateľskej príručky je možné stáhnout z následující internetové adresy:

**<https://huslog.eu/>**

Alebo naskenovaním QR kódu:




### 3. Popis




## 4. Použitie zariadenia

 **VAROVANIE!** Zvyškové teplo zostáva na povrchu vykurovacieho telesa zariadenia aj po použití.


 Ak je kanvica naplnená nad maximálnu hladinu (0,8 l), môže dôjsť k nekontrolovanému úniku vriacej vody zo spotrebiča.

 Rýchlovarná kanvica sa môže používať iba so základňou, ktorá je súčasťou sady.


 Uistite sa, že kábel je vedený tak, aby nemohol dôjsť k jeho poškodeniu, pretrhnutiu, narazeniu alebo vytiahnutiu, čo by mohlo spôsobiť poškodenie spotrebiča alebo zranenie používateľa alebo okolostojacich osôb. Spotrebič umiestnite na rovný, vodorovný a stabilný povrch.

 Zariadenie smie byť pripojené iba k elektrickej zásuvke vybavenou ochranným kolíkom.

 Ak zistíte, že kryt, základňa, kábel alebo zástrčka sú poškodené, zariadenie nezapínajte.

 V rýchlovarnej kanvici môžete variť iba vodu z vodovodu, filtrovanú vodu alebo pramenitú vodu. Nepoužívajte štruktúrovanú vodu, minerálnu vodu, liečivú vodu, špinavú vodu ani žiadne iné tekutiny.

 Keď voda vrie, medzi otvorom v pokrievke a bokmi pokrievky sa uvoľňuje horúca para.

 Dávajte pozor, aby sa voda nedostala dovnútra krytu zariadenia! Jedná sa o elektrický spotrebič a voda môže spôsobiť skrat, ktorý môže poškodiť spotrebič alebo spôsobiť úraz elektrickým prúdom.

 Po sňatí kanvice zo základne prestane vykonávať všetky činnosti.

 Kanvicu zdvíhajte iba pomocou rukoväte.



Nenechávajte vodu v kanvici po dlhšiu dobu – mohlo by to spôsobiť usadzovanie vodného kameňa. Najlepšie je vyliať všetku nepoužitú vodu.



Nalejte do kanvice také množstvo vody, ktoré nebude vyššie než MAX (asi 0,8 l). Naliatu príliš veľkého množstva vody môže spôsobiť poškodenie zariadenia.



Aby ste ušetrili elektrinu, ohrievajte iba také množstvo vody, ktoré potrebujete.



Proces varu možno kedykoľvek prerušiť stlačením a podržaním spínacieho tlačidla a v extrémnych prípadoch zdvihnutím kanvice zo základne alebo vytiahnutím zástrčky zo sieťovej zásuvky.

## PRVÉ SPUSTENIE

Vyberte základňu z obalu a rozmotajte napájací kábel. Preložte kábel cez otvor v základni – tým zaistíte stabilitu rýchlovarnej kanvice. Umiestnite základňu na miesto, kde nehrozí prevrátenie kanvice ani prístup detí alebo domácich zvierat.

Zaistite, aby v bezprostrednej blízkosti kanvice nebol nábytok a iné materiály, ktoré nie sú odolné voči pare a vysokým teplotám (horúca para).

Ak sú všetky súčasti neporušené a nemajú žiadne viditeľné poškodenie, zapojte napájaciu zástrčku do elektrickej zásuvky. Spotrebič je pripravený na prevádzku.

Pred prvým varením vody odstráňte všetky nečistoty a konzervačné látky, ktoré pokrývajú vnútro kanvice. To je dôležité pre vaše zdravie a pre zachovanie neutrálnej chuti prevarenej vody.

Ak chcete pred prvým použitím vyčistiť vnútro kanvice, naplňte vodu na maximálnu úroveň označenú MAX a privedte k varu. Vylejte vodu. Opláchnite interiér čistou vodou.

Po vychladnutí umyte vnútro prostriedkom na umývanie riadu a dôkladne opláchnite. Znova naplňte kanvicu, privedte ju k varu a potom vodu vylejte.

Kanvica je teraz pripravená na použitie.

**POUŽÍVANIE KANVICE**

Snímate veko a naplňte ho vodou, napríklad filtrovanou vodou alebo pramenitou vodou z fľaše. Uistite sa, že hladina vody neprekračuje maximálnu hladinu vyznačenú vo vnútri kanvice. Zatvorte veko a uistite sa, že je bezpečne uzatvorené. Umiestnite kanvicu na základňu tak, aby zásuvka zapadla do konektora na základni a kanvica bola stabilná.

Zapnite kanvicu nastavením tlačidla napájania do polohy I alebo II, ktorá označuje prevádzkové režimy:

- I normálny var; Kanvica sa automaticky vypne, akonáhle sa voda začne variť
- II nepretržitý var; kanvica bude pokračovať vo varení, kým ju ručne nevypnete otočením tlačidla napájania do polohy O; Táto funkcia umožňuje variť v kanvici napríklad instantné nudle.



**Režim II nie je určený na varenie iných kvapalín než vody. Varenie napr. polievok pomocou tohto režimu môže poškodiť zariadenie a zneplatniť záruku.**

**5. Čistenie zariadenia**

**VAROVANIE!** Zariadenie nemožno ponoriť do vody ani umyť pod tečúcou vodou!



Čistenie možno vykonávať iba v prípade, že je zariadenie vypnuté, vychladené a nie je pripojený zdroj napájania.



Na čistenie nepoužívajte žiadne chemikálie, alkalické, abrazívne alebo dezinfekčné prostriedky, pretože môžu mať škodlivý vplyv na súčasti zariadenia.

Akonáhle vypnuté zariadenie vychladne, môžete vonkajší povrch vyčistiť papierovou utierkou alebo mäkkou handričkou. Ľahko navlhčený papierový uterák alebo mäkká handrička možno použiť na nečistoty, ktoré sa ťažšie odstraňujú.

Na umývanie vnútra zariadenia je najlepšie použiť jemné, nekonzentrované prostriedky na umývanie riadu, handričky a žinky

Všetky práva vyhradené s jemnými štetinami alebo hubkami, potom ich dôkladne opláchnite čistou vodou.

V prípade, že sa vo vnútornej časti zariadenia usadzujú kamienky, použite na odstránenie vodného kameňa prostriedok – vhodný pre styk s potravinami. Možno ho zakúpiť vo väčšine veľkých obchodov s potravinami alebo v obchodoch ponúkajúcich domáce spotrebiče. Tie sa vyskytujú vo forme prášku alebo kvapaliny. Postupujte podľa návodu na použitie, ktorý je s nimi priložený.

## 6. Vysvetlenie symbolov



Obal zariadenia možno recyklovať v súlade s miestnymi predpismi.



Symbol označujúci vlnitú lepenku (obalovú rohož).



Iba na vnútorné použitie.



Značka označuje, že výrobok je určený na styk s potravinami.



Symbol označuje, že balenie obsahuje používateľskú príručku, ktorú je nutné si pred použitím prečítať.



V súlade so smernicou WEEE 2012/19/EÚ je výrobok označený symbolom preškrtnutého kontajnera na odpady. Výrobok nesmie byť likvidovaný s komunálnym odpadom, ale musí byť odovzdaný na určené zberné a recyklačné miesto pre odpadné elektrické a elektronické zariadenia, ktoré tento nebezpečný odpad likviduje. Akumulácia tohto druhu odpadov na určených miestach a správny proces ich využitia prispieva k ochrane prírodných zdrojov. Správna recyklácia odpadných elektrických a elektronických zariadení má blahodarný vplyv na ľudské zdravie a životné prostredie. Pre informácie o miestach likvidácie odpadných elektrických a elektronických zariadení kontaktujte obecný úrad alebo predajcu zariadenia.

## 7. Použitie návodu na použitie

Bez predchádzajúceho písomného súhlasu výrobcu nesmie byť žiadna časť tejto príručky reprodukována, distribuovaná, prekladaná alebo prenášaná v akejkoľvek forme alebo akýmkoľvek elektronickými alebo mechanickými prostriedkami, vrátane

Všetky práva vyhradené fotokopírovania, nahrávania alebo ukladania do akýchkoľvek systémov pre ukladanie a zdieľanie informácií.

Všetky názvy značiek a produktov sú ochrannými známkami alebo registrovanými ochrannými známkami príslušných spoločností.

Grafický vzhľad alebo farba produktu sa môže líšiť od skutočného produktu.

## **8. Záruka a servis.**

Na výrobok sa vzťahuje záruka 2 roky, ktorá začína dátumom predaja výrobku. V prípade závady by měl být výrobek vrácen do obchodu, kde byl zakoupen, přičemž je třeba pamatovat na to, že je třeba předložit doklad o koupi. Výrobek by mal byť kompletný a najlepšie umiestnený v pôvodnom obale.

## **9. EÚ vyhlásenie o zhode**



Spoločnosť mPTech sp. z o.o. týmto vyhlasuje, že tento výrobok spĺňa základné požiadavky a ostatné ustanovenia smerníc Európskej únie.