

UŽIVATELSKÝ MANUÁL CZ

Horkovzdušný kartáč s ionizací

Distributor:

C.P.A. CZECH s.r.o.
U Panasonicu 376
Pardubice – Staré Čívce
53006

Navrženo v Polsku
Vyrobeno v Číně

Výrobce:

mPTech Sp. z.o.o.
Nowogrodzka 31
Varšava 00-511
Polsko

Telefon: +420 734 127 742
Email: cpa@cpa.cz
Website: huslog.eu

OBSAH

1. Bezpečnost používání	1
2. Specifikace	3
2.1 Technické údaje	3
2.2 Obsah	4
3. Struktura zařízení	5
4. Použití zařízení	5
5. Čištění zařízení	8
6. Vysvětlení symbolů	8
7. Použití návodu k použití	9
8. Záruka a servis	10
9. EU prohlášení o shodě	10

1. Bezpečnost používání



VAROVÁNÍ

Povrchy zařízení se mohou velmi zahřát!
Při používání buďte opatrní!

—ZAMÝŠLENÉ POUŽITÍ—

Přístroj je určen pro sušení a úpravu vlasů. Výrobek není určen k použití na zvířecí chlupy nebo předměty. Zařízení je určeno pouze pro vnitřní použití a nesmí být používáno pro komerční účely – jakékoli jiné použití bude považováno za nevhodné a tudíž nebezpečné.

Výrobce nenese odpovědnost za zranění způsobená nesprávným používáním zařízení.

—DŮLEŽITÉ BEZPEČNOSTNÍ POKYNY—

Zařízení mohou obsluhovat a čistit děti starší 8 let a osoby s omezenými duševními nebo fyzickými dispozicemi pouze tehdy, když jsou pod dohledem pečovatелů nebo po předání návodu k použití zařízení bezpečným způsobem s pochopením nebezpečí, které představuje používání zařízení. Děti si se spotřebičem nesmí hrát. Před čištěním nebo údržbou spotřebič odpojte od elektrické sítě. Čištění výrobku by měly provádět pouze dospělé osoby nebo pod jejich dohledem.

—NERISKUJTE—

Zařízení je určeno pro vnitřní použití. Nepoužívejte zařízení v oblastech, kde je zakázáno používat elektrická zařízení a kde může způsobit rušení nebo jiná nebezpečí. Nezapínejte ani nepoužívejte spotřebič v blízkosti hořlavých materiálů. Na zařízení nepokládejte žádné hořlavé předměty – mohlo by dojít k poškození zařízení nebo dokonce k požáru.

Bezprostředně po provozu se nedotýkejte oblasti kolem topných těles výrobku, aby nedošlo k popálení. Zbytkové teplo zůstává na povrchu topného tělesa i po použití.

—OKOLÍ—

Zajistěte, aby děti do 8 let a domácí zvířata nezůstaly bez dozoru v blízkosti ovládacího zařízení, protože během provozu se vnitřní a vnější povrch zařízení silně zahřívá – hrozí popálení a napájecí kabel může způsobit zakopnutí, převrácení nebo jiná zranění.

—VODA A JINÉ KAPALINY—

Nevystavujte spotřebič vodě ani jiným kapalinám. To může nepříznivě ovlivnit provoz a životnost elektronických a elektrických součástí. Vyhněte se práci v prostředí s vysokou vlhkostí – zapařené kuchyně, koupelny, ale i kapky vody z jiných zdrojů mohou způsobit výskyt vlhkosti v krytu zařízení, což může vést k poškození zařízení a v extrémních případech k úrazu elektrickým proudem.

Při používání spotřebiče v koupelně po použití odpojte napájecí kabel ze zásuvky. Blízkost vody představuje riziko, i když byl spotřebič vypnutý.

—PROFESIONÁLNÍ SERVIS—

Tento výrobek smí opravovat pouze kvalifikovaný servis výrobce nebo autorizované servisní středisko. Oprava zařízení nekvalifikovaným servisem nebo neautorizovaným servisním střediskem může mít za následek poškození zařízení a ztrátu záruky. Výrobce nenese odpovědnost za problémy způsobené vlastními úpravami provedenými uživatelem.

Pokud je napájecí kabel poškozen, musí být vyměněn servisem výrobce, zástupcem servisního střediska nebo kvalifikovanou osobou.

2. Specifikace

2.1 Technické údaje

Horkovzdušná kulma s ionizací	
Model	HUS1061
Výkon	1200W
Napájení	220-240 V~ 50/60 Hz

2.2 Obsah

- Horkovzdušná kulma s ionizací
- Uživatelský manuál



Pokud některá z výše uvedených položek chybí nebo je poškozená, kontaktujte svého prodejce.



Doporučujeme si obal uschovat pro případ jakékoli reklamace.

Elektronickou verzi uživatelské příručky je možné stáhnout z následující internetové adresy:

<https://huslog.eu/>

Nebo naskenováním QR kódu:



3. Struktura zařízení



4. Použití zařízení



Před použitím zařízení se ujistěte, že nemáte mokré ruce. Zařízení by mělo zůstat odpojené od zdroje napájení.



Ujistěte se, že je kabel veden tak, aby nemohl být poškozen, přeríznut, narazit nebo zatáhnout, což by

mohlo způsobit poškození zařízení nebo zranění uživatele nebo kolemjdoucích.



Pokud si všimnete, že je poškozen kryt, kabel nebo zástrčka, nezapínejte zařízení.



Neblokujte vstup ani výstup vzduchu.



Zabraňte pádu ani vkládání žádných předmětů do žádného otvoru spotřebiče.



Udržujte kabel mimo horké povrchy. Netahejte, neotáčejte ani neomotávejte kabel kolem spotřebiče.



Pokud dojde během používání k náhodnému zablokování proudění vzduchu, vestavěná ochrana proti přehřátí spotřebič automaticky vypne. Spotřebič se znovu automaticky zapne po několika minutách vychladnutí.



Udržujte vlasy mimo bezprostřední blízkost přívodu vzduchu, aby se zabránilo jejich vtažení.

PŘED PRVNÍM POUŽITÍM

Vyjměte zařízení z obalu a odviňte napájecí kabel. Ujistěte se, že se v bezprostřední blízkosti plánovaného místa použití výrobku nenacházejí žádné předměty nebo jiné materiály, které nejsou odolné vůči vysokým teplotám.

Pokud kryt přístroje a napájecí kabel nejsou poškozeny, zapojte síťovou zástrčku do síťové zásuvky.

Zařízení má otočný napájecí kabel pro snadné použití. Pokud se zařízení nepoužívá, mělo by být uchováváno mimo dosah dětí

PROVOZ ZAŘÍZENÍ

Chcete-li zařízení zapnout, otočte posuvník napájení do polohy jedna

ze tří pozic:

II – nejteplejší proud vzduchu, nastavení vhodné pro husté vlasy

I – střední průtok vzduchu, nastavení vhodné pro jemné vlasy

C – nejchladnější proud vzduchu, vhodný pro fixaci stylingu

Zařízení se vypne posunutím jezdce napájení do polohy **0**.

POUŽITÍ ZAŘÍZENÍ

Po umytí vlasy nejprve osušte ručníkem, abyste odstranili přebytečnou vodu, a vyčešte všechny zacuchané konečky – urychlíte tím proces sušení. Rozdělte vlasy do upravitelných částí.

Pro hladké účesy umístěte štětec blízko ke kořínkům a štětec směrem ke konečkům.

Pro objem umístěte kartáč pod vlasy, blízko ke kořínkům, a kartáčujte směrem ven až ke konečkům. Chcete-li zvýšit zdvih u kořínků, podržte zařízení pod kořínky po dobu několika sekund.

Chcete-li konce stočit dovnitř, umístěte hlavici kartáčku pod konce a několik sekund ji podržte, než se otočíte dovnitř.

Chcete-li konce stočit směrem ven, umístěte hlavici kartáčku přes konce a několik sekund ji vydržte, než ji otočíte směrem ven.

Po použití zařízení odpojte, nechte vychladnout a poté jej uložte na bezpečném místě.

5. Čištění zařízení



VAROVÁNÍ! Spotřebič nelze ponořit do vody ani mýt pod tekoucí vodou!



Před čištěním spotřebiče se ujistěte, že máte suché ruce a spotřebič vychladne a je odpojen od elektrické sítě.



K čištění nepoužívejte žádné chemické, alkalické, abrazivní nebo dezinfekční prostředky, protože mohou mít škodlivý vliv na součásti zařízení.

Spotřebič očistěte měkkým hadříkem mírně navlhčeným ve vodě, poté osušte suchým hadříkem nebo papírovou utěrkou. Pravidelně odstraňujte vlasy a jiné nečistoty ze štětin kartáče pomocí měkkého kartáče (není součástí dodávky).

6. Vysvětlení symbolů



Obal zařízení lze recyklovat podle místních požadavků.



Pouze pro vnitřní použití



Symbol označuje, že balení obsahuje uživatelskou příručku, kterou je nutné si před použitím přečíst.



VAROVÁNÍ! Nepoužívejte tento spotřebič v blízkosti van, sprch, umyvadel nebo jiných nádrží naplněných vodou.



Symbol označující zařízení třídy ochrany II s dvojitou izolací (pro napájení).



Symbol označující vlnitou lepenku (obalovou rohož).



V souladu se směrnicí WEEE 2012/19/EU je výrobek označen symbolem přeškrtnutého odpadkového koše. Výrobek nesmí být likvidován s komunálním odpadem, ale měl by být odevzdán na určené sběrné a recyklační místo pro použitá elektrická a elektronická zařízení, které takový nebezpečný odpad likviduje. Sběr tohoto druhu odpadu na oddělených místech a správný proces jeho využití přispívá k ochraně přírodních zdrojů. Správná recyklace použitých elektrických a elektronických zařízení má příznivý vliv na lidské zdraví a životní prostředí. Chcete-li získat informace o místech likvidace použitých elektrických a elektronických zařízení, obraťte se na místní vládu nebo prodejce zařízení.

7. Použití návodu k použití

Bez předchozího písemného souhlasu výrobce nesmí být žádná část této příručky reprodukována, distribuována, překládána nebo přenášena v jakékoli formě nebo jakýmkoli elektronickými nebo mechanickými prostředky, včetně fotokopírování, nahrávání nebo ukládání do jakýchkoli systémů pro ukládání a sdílení informací.


Ilustrace zařízení v této uživatelské příručce se mohou lišit od skutečného produktu.

Všechny názvy značek a produktů jsou ochrannými známkami nebo registrovanými ochrannými známkami příslušných společností.

8. Záruka a servis

Na výrobek se vztahuje záruka 2 roky, která začíná datem prodeje výrobku. V případě závady by měl být výrobek vrácen do obchodu, kde byl zakoupen, přičemž je třeba pamatovat na to, že je třeba předložit doklad o koupi. Výrobek by měl být kompletní a nejlépe umístěn v původním obalu.

9. EU prohlášení o shodě

 Společnost mPTech sp. z o.o. tímto prohlašuje, že tento výrobek je v souladu se základními požadavky a dalšími ustanoveními směrnic Evropské unie.

UŽÍVATEĽSKÝ MANUÁL SK

Horúcovzdušná kefa s ionizáciou

Distribútor:

C.P.A. CZECH s.r.o.
U Panasonicu 376
Pardubice – Staré Čívce
53006

Navrhnuté v Poľsku
Vyrobené v Číne

Výrobca:

mPTech Sp. Z.o.o.
Nowogrodzka 31
Varšava 00-511
Polsko

Telefon: +420 734 127 742
Email: cpa@cpa.cz
Website: huslog.eu

OBSAH

1. Bezpečnosť používania	11
2. Špecifikácie	14
2.1 Technické údaje.....	14
2.2 Obsah.....	14
3. Štruktúra zariadenia	15
4. Použitie zariadenia	15
5. Čistenie zariadenia	18
6. Vysvetlenie symbolov	18
7. Použitie návodu na použitie.....	19
8. Záruka a servis.....	20
9. Vyhlásenie o zhode EÚ.....	20

1. Bezpečnosť používania



VAROVANIE

Povrchy zariadenia sa môžu veľmi zohriať!
Pri používaní buďte opatrní!

—ZAMÝŠĽANÉ POUŽITIE—

Prístroj je určený na sušenie a úpravu vlasov. Výrobok nie je určený na použitie na zvieraciu srst alebo predmety. Zariadenie je určené iba na vnútorné použitie a nesmie sa používať na komerčné účely – akékoľvek iné použitie bude považované za nevhodné a teda nebezpečné.

Výrobca nenesie zodpovednosť za zranení spôsobené nesprávnym používaním zariadení.

—DÔLEŽITÉ BEZPEČNOSTNÉ POKYNY—

Zariadenie môžu obsluhovať a čistiť deti staršie ako 8 rokov a osoby s obmedzenými duševnými alebo fyzickými dispozíciami iba vtedy, keď sú pod dohľadom opatrovníkov alebo po odovzdaní návodu na použitie zariadenia bezpečným spôsobom s pochopením nebezpečia, ktoré predstavuje používanie zariadenia.

Deti sa so spotrebičom nesmú hrať. Pred čistením alebo údržbou spotrebič odpojte od elektrickej siete. Čistenie výrobku by mali vykonávať iba dospelé osoby alebo pod ich dohľadom.

—NERISKUJTE—

Zariadenie je určené na vnútorné použitie. Nepoužívajte zariadenie v oblastiach, kde je zakázané používať elektrické zariadenia a kde môže spôsobiť rušenie alebo iné nebezpečenstvá. Nezapínajte ani nepoužívajte spotrebič v blízkosti horľavých materiálov. Na zariadenie nekladte žiadne horľavé predmety – mohlo by dôjsť k poškodeniu zariadenia alebo dokonca k požiaru.

Bezprostredne po prevádzke sa nedotýkajte oblasti okolo vykurovacích telies výrobku, aby nedošlo k popáleniu. Zvyškové teplo zostáva na povrchu vykurovacieho telesa aj po použití.

—OKOLIE—

Zabezpečte, aby deti do 8 rokov a domáce zvieratá nezostali

bez dozoru v blízkosti ovládacieho zariadenia, pretože počas prevádzky sa vnútorný a vonkajší povrch zariadenia silne zahrieva – hrozí popálenie a napájací kábel môže spôsobiť zakopnutie, prevrátenie alebo iné zranenia.

—VODA A INÉ KVAPALINY—

Nevystavujte spotrebič vode ani iným kvapalinám. Môže to nepriaznivo ovplyvniť prevádzku a životnosť elektronických a elektrických súčastí. Vyhnite sa práci v prostredí s vysokou vlhkosťou – zaparené kuchyne, kúpeľne, ale aj kvapky vody z iných zdrojov môžu spôsobiť výskyt vlhkosti v kryte zariadenia, čo môže viesť k poškodeniu zariadenia a v extrémnych prípadoch k úrazu elektrickým prúdom.

Pri používaní spotrebiča v kúpeľni po použití odpojte napájací kábel zo zásuvky. Blížkosť vody predstavuje riziko, aj keď bol spotrebič vypnutý.

—PROFESIONÁLNY SERVIS—

Tento výrobek smí opravovať pouze kvalifikovaný servis výrobce nebo autorizované servisní středisko. Oprava zařízení nekvalifikovaným servisem nebo neautorizovaným servisním střediskem může mít za následek poškození zařízení a ztrátu záruky. Výrobca nenese odpovědnost za problémy způsobené vlastními úpravami provedenými uživatelem.

Ak je napájací kábel poškodený, musí byť vymenený servisom výrobcu, zástupcom servisného strediska alebo kvalifikovanou osobou.

2. Špecifikácie

2.1 Technické údaje

Horúcovzdušná kulma s ionizáciou	
Model	HUS1061
Výkon	1200W
Napájanie	220-240 V~ 50/60 Hz

2.2 Obsah

- Horúcovzdušná kulma s ionizáciou
- Používateľský manuál



Ak niektorá z vyššie uvedených položiek chýba alebo je poškodená, kontaktujte svojho predajcu.



Odporúčame si obal uschovať pre prípad akejkoľvek reklamácie.

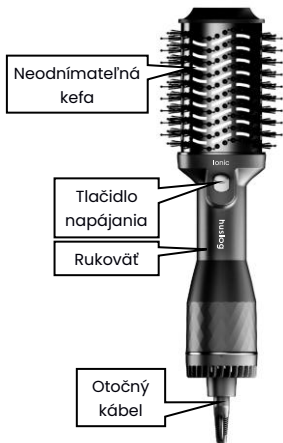
Elektronickú verziu používateľskej príručky je možné stiahnuť z nasledujúcej internetovej adresy:

<https://huslog.eu/>

Alebo naskenovaním QR kódu:



3. Štruktúra zariadenia



4. Použitie zariadenia



Pred použitím zariadenia sa uistite, že nemáte mokré ruky. Zariadenie by malo zostať odpojené od zdroja napájania.



Uistite sa, že kábel je vedený tak, aby nemohol byť poškodený, prerazaný, naraziť alebo potiahnutý, čo by mohlo spôsobiť poškodenie zariadenia alebo zranenie používateľa alebo okoloidúcich.



Ak spozorujete, že je poškodený kryt, kábel alebo zástrčka, nezapínajte zariadenie.



Neblokujte vstup ani výstup vzduchu.



Zabraňte pádu ani vkladaniu žiadnych predmetov do žiadneho otvoru spotrebiča.



Udržujte kábel mimo horúce povrchy. Neťahajte, neotáčajte ani neomotávajte kábel okolo spotrebiča.



Ak dôjde počas používania k náhodnému zablokovaniu prúdenia vzduchu, vstavaná ochrana proti prehriatiu spotrebič automaticky vypne. Spotrebič sa znovu automaticky zapne po niekoľkých minútach vychladnutia.



Udržujte vlasy mimo bezprostrednú blízkosť prívodu vzduchu, aby sa zabránilo ich vtiahnutiu.

PRED PRVÝM POUŽITÍM

Vyberte zariadenie z obalu a odviňte napájací kábel. Uistite sa, že sa v bezprostrednej blízkosti plánovaného miesta použitia výrobku nenachádzajú žiadne predmety alebo iné materiály, ktoré nie sú odolné voči vysokým teplotám.

Ak kryt prístroja a napájací kábel nie sú poškodené, zapojte sieťovú zástrčku do sieťovej zásuvky.

Zariadenie má otočný napájací kábel pre jednoduché použitie. Ak sa zariadenie nepoužíva, malo by byť uchovávané mimo dosahu detí

PREVÁDZKA ZARIADENIA

Ak chcete zariadenie zapnúť, otočte posúvač napájania do polohy jedna

z troch pozícií:

II – najteplejší prúd vzduchu, nastavenie vhodné pre husté vlasy

I – stredný prietok vzduchu, nastavenie vhodné pre jemné vlasy

C – najchladnejší prúd vzduchu, vhodný na fixáciu štýlovania

Zariadenie sa vypne posunutím jazdca napájania do polohy **0**.

POUŽITIE ZARIADENIA

Po umytí vlasy najprv osušte uterákom, aby ste odstránili prebytočnú vodu, a vyčesajte všetky zamotané končeky – urýchlite tým proces sušenia. Rozdeľte vlasy na zvládnuteľné časti.

Pre hladké účesy umiestnite kefu blízko ku koreňom a kefu smerom ku končekom.

Pre objem umiestnite kefu pod vlasy, blízko ku koreňom, a kefujte smerom von až ku končekom. Ak chcete zvýšiť zdvih pri koreňoch, podržte zariadenie pod koreňmi po dobu niekoľkých sekúnd.

Ak chcete konce stočiť dovnútra, umiestnite hlavicu kefkы pod konce a niekoľko sekúnd ju podržte, kým sa otočíte dovnútra.

Ak chcete konce stočiť smerom von, umiestnite hlavicu kefkы

cez konce a niekoľko sekúnd ju vydržte, kým ju otočíte smerom von.

Po použití zariadenie odpojte, nechajte vychladnúť a potom ho uložte na bezpečnom mieste.

5. Čistenie zariadenia



VAROVANIE! Spotrebič nemožno ponoriť do vody ani umývať pod tečúcou vodou!



Pred čistením spotrebiča sa uistite, že máte suché ruky a spotrebič vychladne a je odpojený od elektrickej siete.



Na čistenie nepoužívajte žiadne chemické, alkalické, abrazívne alebo dezinfekčné prostriedky, pretože môžu mať škodlivý vplyv na súčasti zariadenia.

Spotrebič očistite mäkkou handričkou mierne navlhčenou vo vode, potom osušte suchou handričkou alebo papierovou utierkou.

Pravidelne odstraňujte vlasy a iné nečistoty zo štetín kefky pomocou mäkkej kefky (nie je súčasťou dodávky).

6. Vysvetlenie symbolov



Obal zariadenia možno recyklovať podľa miestnych požiadaviek.



Iba na vnútorné použitie



Symbol označuje, že balenie obsahuje používateľskú príručku, ktorú je nutné si pred použitím prečítať.



VAROVANIE! Nepoužívajte tento spotrebič v blízkosti van, sprch, umyvadel alebo jiných nádrží naplnených vodou.



Symbol označujúci zariadenie triedy ochrany II s dvojitou izoláciou (pre napájanie).



Symbol označujúci vlnitú lepenku (obalový rohož).



V súlade so smernicou WEEE 2012/19/EÚ je výrobok označený symbolom preškrtnutého odpadkového koša. Výrobok nesmie byť likvidovaný s komunálnym odpadom, ale mal by byť odovzdaný na určené zberné a recyklačné miesto pre použité elektrické a elektronické zariadenia, ktoré takýto nebezpečný odpad likviduje. Zber tohto druhu odpadu na oddelených miestach a správny proces jeho využitia prispieva k ochrane prírodných zdrojov. Správna recyklácia použitých elektrických a elektronických zariadení má priaznivý vplyv na ľudské zdravie a životné prostredie. Ak chcete získať informácie o miestach likvidácie použitých elektrických a elektronických zariadení, obráťte sa na miestnu vládu alebo predajcu zariadenia.

7. Použitie návodu na použitie

Bez predchádzajúceho písomného súhlasu výrobcu nesmie byť žiadna časť tejto príručky reprodukováaná, distribuovaná, prekladaná alebo prenášaná v akejkoľvek forme alebo akýmkoľvek elektronickými alebo mechanickými prostriedkami, vrátane fotokopírovania, nahrávania alebo ukladania do akýchkoľvek systémov na ukladanie a zdieľanie informácií.

Ilustrácie zariadenia v tejto používateľskej príručke sa môžu


líšiť od skutočného produktu.

Všetky názvy značiek a produktov sú ochrannými známkami alebo registrovanými ochrannými známkami príslušných spoločností.

8. Záruka a servis

Na výrobok sa vzťahuje záruka 2 roky, ktorá začína dátumom predaja výrobku. V prípade závady by mal byť výrobok vrátený do obchodu, kde bol zakúpený, pričom je potrebné pamätať na to, že je potrebné predložiť doklad o kúpe. Výrobok by mal byť kompletný a najlepšie umiestnený v pôvodnom obale.

9. Vyhlásenie o zhode EÚ

 Spoločnosť mPTech sp. z o.o. týmto vyhlasuje, že tento výrobok je v súlade so základnými požiadavkami a ďalšími ustanoveniami smerníc Európskej únie.